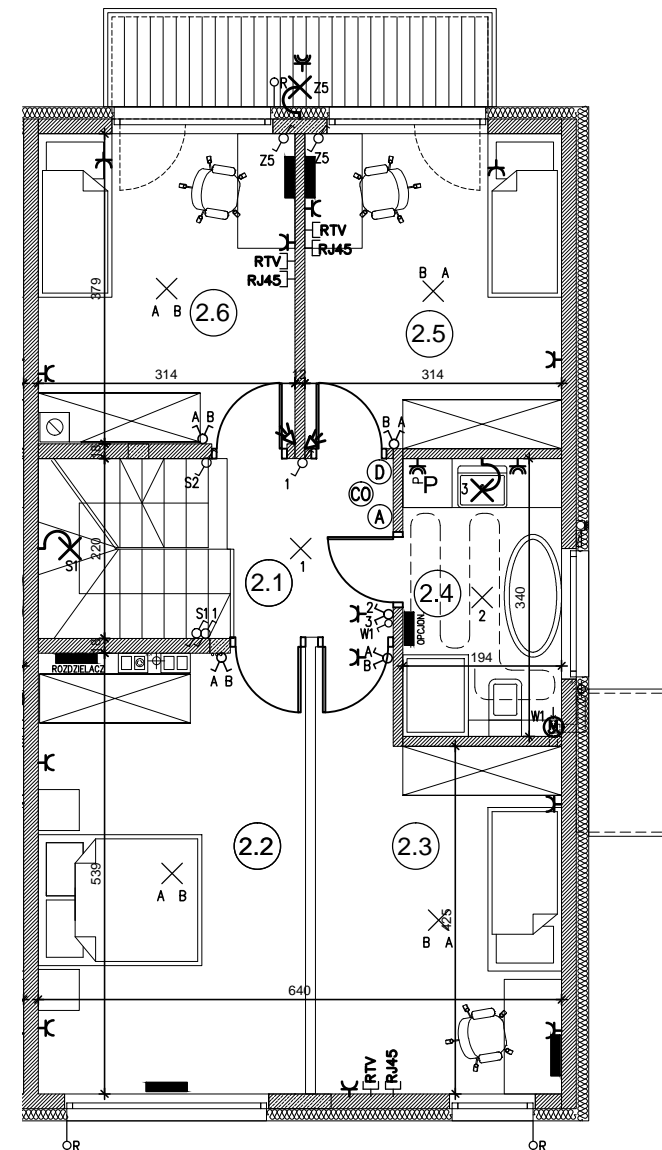
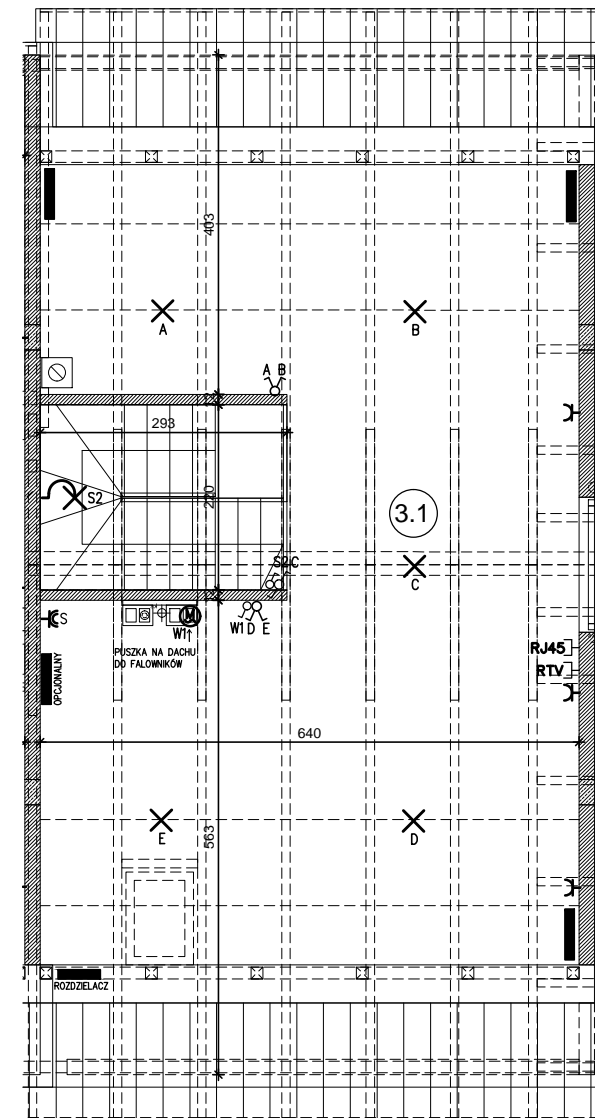































**PARTER**

1.1. WIATROŁAP:	5,62 m <sup>2</sup>
1.2. GABINET:	10,57 m <sup>2</sup>
1.3. HOL. + KL. SCH.:	6,09 m <sup>2</sup>
1.4. SALON + KUCHNIA:	28,99 m <sup>2</sup>
1.5. WC:	1,22 m <sup>2</sup>
1.6. POM. TECH.:	1,52 m <sup>2</sup>
1.7. GARAŻ:	16,67 m <sup>2</sup>

**PARTER W SUMIE: 70,68 m<sup>2</sup>**

**PIĘTRO**

2.1. HOL + KL. SCH.:	9,35 m <sup>2</sup>
2.2. SYPIALNIA:	17,31 m <sup>2</sup>
2.3. SYPIALNIA:	13,79 m <sup>2</sup>
2.4. ŁAZIENKA:	6,44 m <sup>2</sup>
2.5. SYPIALNIA:	11,88 m <sup>2</sup>
2.6. SYPIALNIA:	11,55 m <sup>2</sup>

**PIĘTRO W SUMIE: 70,32 m<sup>2</sup>**

**PODDASZE NIEUŻYTKOWE**
**3.1. PODDASZE NIEUŻYTKOWE: 40,26 m<sup>2</sup>**
**OZNACZENIA:**

-  - ŁĄCZNIK 1-BIEGUNOWY, 16A
-  - ŁĄCZNIK 1-BIEGUNOWY, 16A, SZCZELNY
-  - ŁĄCZNIK 2-BIEGUNOWY, 16A
-  - ŁĄCZNIK SCHODOWY, 16A
-  - ŁĄCZNIK KRZYŻOWY
-  - PRZYCISK DZWONKOWY
-  - DZWONEK (DZ)
-  - CZUJKA RUCHU (ZASILANIE)
-  - SYRENA ALARMOWA (ZASILANIE)
-  - GNAZDO 1-F
-  - GNAZDO 1-F SZCZELNE
-  - TABLICA MIESZKANIOWA + SKRZYNKA TELEKOM.
-  - WYPUST OŚWIELENIOWY SUFITOWY
-  - WYPUST OŚWIELENIOWY ŚCIENNY
-  - 3-F WYPUST SIŁOWY
-  - 1-F WYPUST SIŁOWY LUB OŚWIELENIOWY
-  - ZASILANIE DO ROLET ZEWNĘTRZNYCH
-  - GNAZDO SATELITARNE
-  - GNAZDO TELEFON+INTERNET
-  - WENTYLATOR (OKABLOWANIE)
-  - WIDÉODOMOFON (OKABLOWANIE)
-  - KAWIATURA ALARMU (OKABLOWANIE)
-  - CZUJNIK PIECA CO (OKABLOWANIE)
-  - DZWONEK
-  - OGRZEWANIE PODŁOGOWE
-  - ZESTAW WODOMIERZOWY
-  - MIEJSCE POD GRZEJNIK KANAŁOWY (POZA STANDARDEM DEWELOPERSKIM)
-  - ŚCIANY MUROWANE
-  - ŚCIANY DZIAŁOWE G-K (POZA STANDARDEM DEWELOPERSKIM)
-  - GRZEJNIK/ROZDZIELACZ CO

**UWAGA:**  
 Wymiary pomieszczeń, lokalizacja podejść sanitarnych i punktów elektrycznych itp., podano zgodnie z projektem budowlanym. Mogą wystąpić niewielkie różnice wymiarów i usytuowania elementów powstałe w trakcie realizacji prac budowlanych. Wymiary podane są w świetle niewykończonych ścian. Punkty elektryczne i sanitarne bez osprzętu. Tarasy nie są w standardzie deweloperskim. Powierzchnia działki oznacza teren przeznaczony do wyłącznego użytkowania. Wyposażenie pomieszczeń wyłącznie w celu prezentacji aranżacji.

